


UNIFONIC

التحقق من حساب مدير أعمال فيسبوك

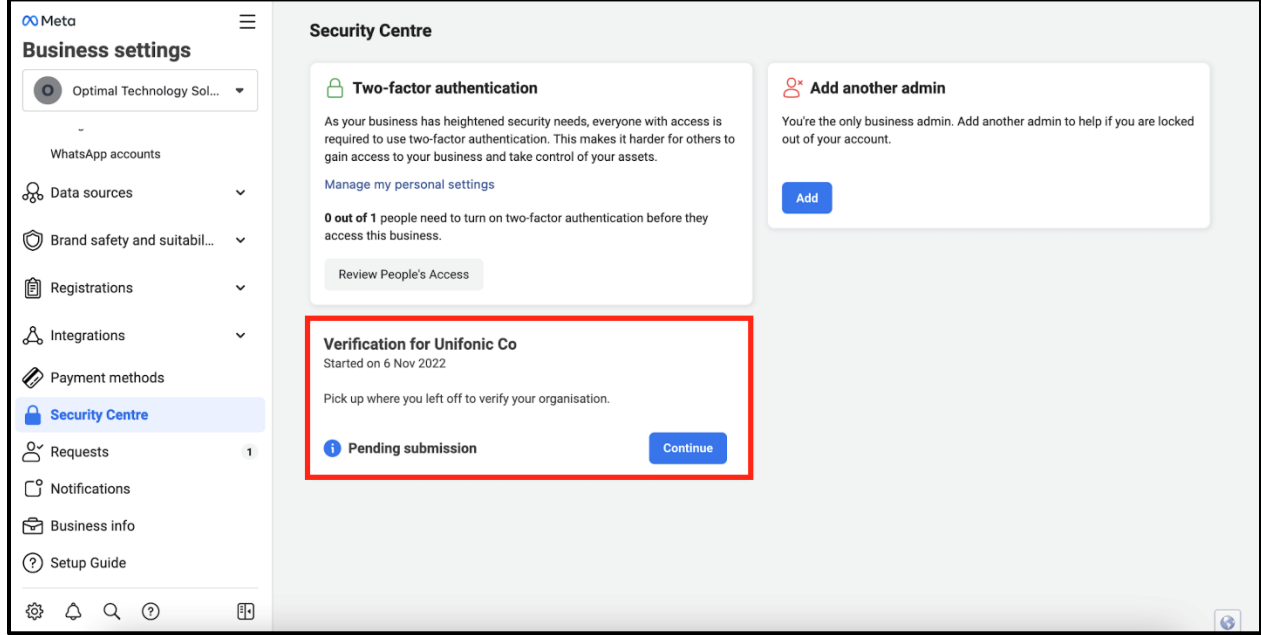
مارس، 2024



ستتعرف في هذا القسم على كيفية التحقق من حساب مدير أعمال فيسبوك
ملاحظة:

يستطيع العميل التحقق من صحة اعتماد حساب مدير أعمال فيسبوك الخاص به من خلال الرابط التالي:

(<https://business.facebook.com/settings/security>)



تحضير مستنداتك

للتحقق من حساب مدير أعمال فيسبوك الخاص بك، ستحتاج إلى تزويد Meta بسجل تجاري محدث يتضمن كافة التفاصيل التالية:

- اسم الشركة
- العنوان
- رقم الهاتف

****للكيانات الحكومية فقط****

يمكنك تقديم خطاب رسمي، باستخدام ورقة ذات ترويسة رسمية مختومة وموقعة من قبل مسؤول حكومي مثل الوزير أو رئيس الوزراء. يجب أن يحتوي الخطاب على التفاصيل التالية:

- اسم الشركة
- العنوان

▪ رقم الهاتف

التحقق من الشركة

1. لبدء عملية التحقق، سيطلب من العميل اختيار البلد.
2. سيتطلب من الشركة ملء تفاصيل شركتهم تماما كما هو مذكور في المستندات.
3. يجب أن تتطابق المعلومات مع المستندات وأن تكون بنفس اللغة الموجودة في المستند (العربية و/أو الإنجليزية)، حيث أي اختلاف سيؤدي إلى رفض العملية.

← **Add organisation details** ×

We'll use these details to look up an official record of your organisation to confirm that it's real. If there's no match, you can upload documents to verify this information.

Organisation name

Add your organisation name as it appears on [accepted documents](#).

Street address

Add your organisation address as it appears on [accepted documents](#).

Street address 2/Locality

Town/City

State/Province/Region

Postcode

SA+966 ▼ Phone number

You must be able to receive a confirmation code on this number.

Website

[Back](#) [Next](#)


←

Select a contact method

×


Choose how you'd like to confirm your connection to Unifonic Inc. As we couldn't find a matching record, you'll need to upload documents to confirm the details that you entered.

- Unifonic Inc
- District, 7252 Olaya Street, Tamkeen Tower 24th Floor, Riyadh 13325
- +966920002687




Email Recommended

We'll send a confirmation code to an email address @unifonic.com. Upload documents that have your legal organisation name and address or phone number.




Phone call

We'll call +966920002687 with a confirmation code. Upload documents that have your legal organisation name and phone number.



Text message (SMS)

We'll text a confirmation code to +966920002687. Upload documents that have your legal organisation name and phone number.



Domain verification

Use your existing domain to verify your business.

Back
Next

←

Add supporting documents

×

As we couldn't find a matching record, you'll need to upload documents to confirm the details that you entered. You may upload the same document more than once. [Learn more](#) about verification. Accepted file formats: .jpg, .png, .pdf

- Optimal Technology Solutions WLL
- 7421 King Fahd Road, Al Olaya District, Riyadh, Riyadh 12212
- +966920002687

Verify legal business name

Uploaded documents must include the **legal organisation name** that you entered (see above).

Select an accepted document type

Business registration or licence document ▼

↑ Upload

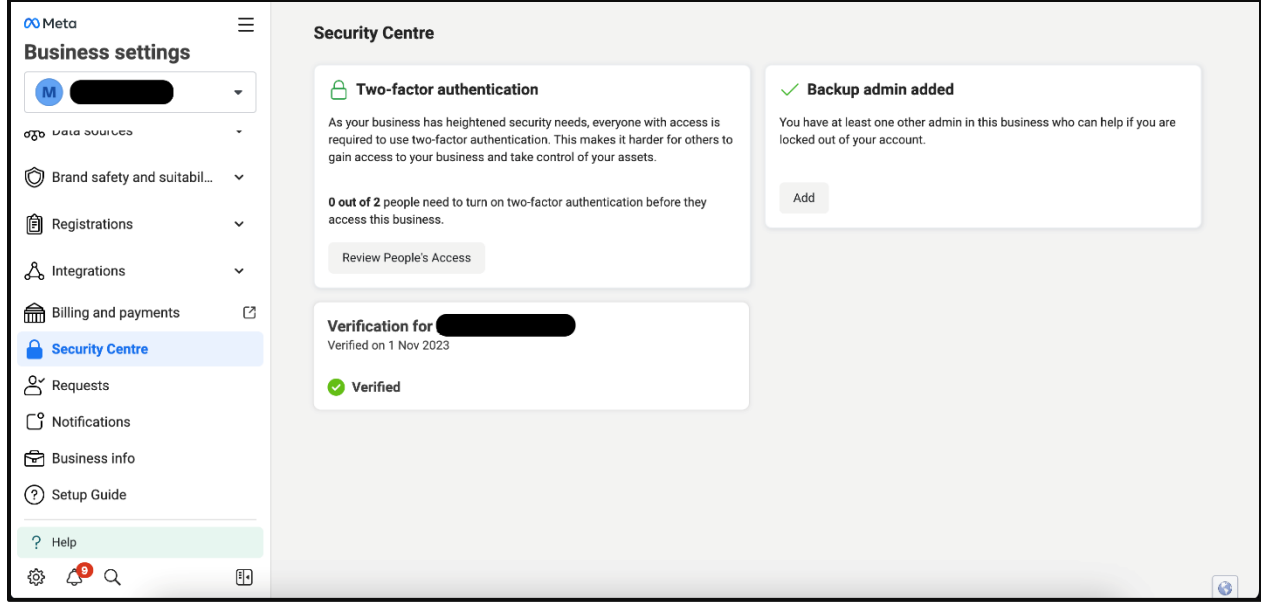
[How we use your information](#)

Back

Next

2. اكمل عملية التحقق وقم بتقديم الطلب.

3. بمجرد الموافقة على التحقق الخاص بك، سترى حالة "متحقق".



ملاحظة: في حال تعذر اعتماد نشاطك التجاري، يرجى مراجعة [\[Issues with Business verification\]](#) حيث يمكنك العثور على معلومات تفصيلية حول المشكلات المحتملة.

ملاحظة: إذا لم يكن خيار التحقق من حساب مدير أعمال فيسبوك متاحا ضمن مركز الأمان، يرجى اتباع الخطوات التالية:

1. احصل على معرف حساب مدير أعمال فيسبوك للعميل من علامة تبويب معلومات الشركة.
2. أرسل معرف حساب مدير أعمال فيسبوك إلى فريق الدعم الفني لـ Unifonic.
3. سيقوم فريق الدعم الفني لـ Unifonic بإضافة حساب العميل كحساب فرعي.
4. يجب على العميل الموافقة على الإشعار ضمن علامة تبويب الطلبات.

The screenshot shows the Meta Business settings interface. On the left is a navigation sidebar with the following items: Pages, Ad accounts, Business asset groups, Apps, Instagram accounts, WhatsApp Accounts, Data Sources, Brand Safety and Suitability, Registrations, Integrations, Billing & payments, Security Center (highlighted), Requests, Notifications, Business info, and Setup guide. The main content area is titled 'Security Center' and contains two sections. The first section is 'Two-Factor Authentication', which includes a description, a dropdown menu set to 'Admins only', and a status of '0 out of 3 people need to turn on two-factor authentication before they access this business.' The second section is 'Verification for [redacted]', stating that the organization does not need to be verified and is 'Ineligible for verification'.

Meta

Business settings

Pages

Ad accounts

Business asset groups

Apps

Instagram accounts

WhatsApp Accounts

Data Sources

Brand Safety and Suitability

Registrations

Integrations

Billing & payments

Security Center

Requests

Notifications

Business info

Setup guide

Security Center

Two-Factor Authentication

Two-factor authentication makes it harder for others to gain access to your business account and take control of your assets. [Manage My Personal Settings](#)

Who's required to turn on two-factor authentication?

Admins only

0 out of 3 people need to turn on two-factor authentication before they access this business.

[Review People's Access](#)

Verification for [redacted]

Your organization does not need to be verified. To learn more about business verification eligibility, visit the [Help Center](#).

Ineligible for verification